



Département de l'AIN

Arrondissement de Bourg-en-Bresse

Canton de Meximieux

RÉPUBLIQUE FRANÇAISE

Liberté, Égalité, Fraternité

VILLE DE BÉLIGNEUX

VILLE DE BÉLIGNEUX
NOTE EXPLICATIVE DE SYNTHÈSE
DU COMPTE ADMINISTRATIF 2021

Etabli à partir de la comptabilité de l'ordonnateur (maire), le compte administratif (CA) est un document de synthèse présentant les résultats de l'exécution du budget. Le compte administratif retrace toutes les recettes et les dépenses réalisées au cours d'une année, y compris celles qui ont été non titrées ou non mandatées en investissement (restes à réaliser). Les résultats du compte administratif 2021 concordent avec les résultats du compte de gestion 2021 du comptable.

1 - LES INFORMATIONS STATISTIQUES, FISCALES ET FINANCIERES

Population totale 2021	3 380
Population DGF 2021	3 405

Ratios :	2017	2018	2019	2020	2021
Dépenses de personnel / dépenses réelles de fonctionnement (sans déduction faite du 013)	49.85%	49.14%	44.89%	43.41%	47.41%
(DRF + capital de la dette) / RRF (= MAC) Marge d'Autofinancement Courant	82.73%	84.15%	86.71%	89.54%	84.36%
Taux d'équipement (= Equipement brut / RRF)	15.32%	7.17%	25.74%	74.57%	46.03%
Encours de la dette au 31/12	1 250 468	1 104 845	959 096	1 632 126	1 975 982
Encours de la dette / RRF	74.07%	65.46%	57.76%	99.07%	108.62%

Informations financières/ratios	Données communales 2021	Moyennes nationales de la strate démographique (données 2020)
Dépenses réelles de fonctionnement (DRF)/habitant	413	738
Fiscalité directe/habitant	342	403
Recettes réelles de fonctionnement (RRF)/habitant	538	912
DGF/population	106	
Dépenses de personnel/DRF	191	364
DRF + capital dette/RRF	0.84	
Dépenses d'équipement/RRF	0.33	
Potentiel fiscal par habitant	841,52	815,72 Pour 2021
Effort fiscal	0,740614	1,088362 Pour 2021
Annuité de la dette/population	51,40	91
Taux d'endettement (annuité de la dette/produits réels de fonctionnement)	108,62 %	

Les Grands agrégats du compte administratif 2021

INTITULE	FONCTIONNEMENT		INVESTISSEMENT	
	DEPENSES	RECETTES	DEPENSES	RECETTES
montant de l'année N	1 626 591.22 €	1 820 890.12 €	993 408.85 €	1 053 614.51 €
RESULTATS N	194 298.90 €		60 205.66 €	
REPORTS N-1 (002 ET 001)		242 140.84 €		575 938.13 €
RESULTATS CUMULES	436 439.74 €		636 143.79 €	
RESULTAT FONCTIONNEMENT + INVESTISSEMENT	1 072 583.53 €			
RESTES A REALISER DE L'ANNEE			52 871.00 €	- €
RESULTAT DES RESTES A REALISER			-	52 871.00 €
EXCEDENT DE FINANCEMENT EN INVESTISSEMENT	Correspond au Résultats cumulés d'investissement + les restes à réaliser		583 272.79 €	
EXCEDENT DE FINANCEMENT (résultat cumulé de fonctionnement + excédent de financement en investissement)	1 019 712.53 €			

2 - LA SECTION DE FONCTIONNEMENT (COMPTES DES CLASSES 6 ET 7)

Elle retrace les opérations de dépenses et de recettes liées à la gestion courante de la commune, c'est-à-dire les produits et les charges qui reviennent régulièrement chaque année.

a) Les dépenses (comptes des classes 6)

CHAPITRES	INTITULÉ	2017	2018	2019	2020	2021	EVOLUTI ON 2017-2019	Taux de croissance Annuel
011	Charges à caractère général	412 101.40	394 797.06	445 675.52	498 703.66	398 899.50	-3.20%	-0.65%
012	Charges de personnel & frais assimilés	628 386.11	630 055.63	583 432.06	596 790.52	653 451.70	3.99%	0.79%
014	Atténuation de produits	58 307.00	56 003.00	59 157.00	57 332.00	59 685.00	2.36%	0.47%
65	Autres charges de gestion courante	161 656.00	201 652.00	212 063.00	222 092.57	266 358.94	64.77%	10.50%
66	Charges financières	31 007.64	28 447.25	25 914.23	56 927.82	17 639.81	-43.11%	-10.67%
67	Charges exceptionnelles	228.00	0.00	0.00	230 879.27	0.00	-100.00%	-100.00%
042	Opération d'ordre transfert entre sections	40 107.67	153 602.38	277 851.78	277 339.60	230 556.27	474.84%	41.88%
	DEPENSES DE L'EXERCICE	1 331 793.82	1 464 557.32	1 604 093.59	1 940 065.44	1 626 591.22	22.14%	4.08%
023	Virement à la sect. d'investissement	472 255.18	639 994.77	624 383.91	181 574.74	132 980.84	-71.84%	-22.39%

Le total des dépenses de la section de fonctionnement s'élève à **1 626 591,22 €** :

- 1 396 034,95 € au titre des opérations réelles,
- 230 556,27 € pour les opérations d'ordre (dotations aux amortissements)

Les dépenses réelles sont en baisse de 19 % par rapport à 2020 où elles atteignaient 1 662 725,84 €.

- **Chapitre 011** « charges à caractère général » : 398 899,50 € en baisse de 25%

Au sein de ce chapitre, sont inscrites les dépenses relatives aux fluides, à l'entretien des bâtiments et du matériel roulant, aux primes d'assurances etc...

Le **chapitre 011** représente **28,57 %** des dépenses réelles de fonctionnement.

➤ **Chapitre 012** « dépenses de personnel » 653 451,70 € en augmentation de 8,8 %

L'augmentation de ce chapitre provient essentiellement du recrutement d'un attaché fin 2020 pour assurer la Direction Générale des Services et le recrutement d'agent supplémentaire pour la surveillance de la cantine dans le cadre de la pandémie.

Le **chapitre 012** représente **46,8 %** des dépenses réelles de fonctionnement.

➤ **Chapitre 014** « atténuations de produits » 58 685 € en hausse de 22,13 %

Au sein de ce chapitre, sont constatés notamment les dégrèvements de taxe d'habitation sur les logements vacants et la contribution de la commune au Fonds de péréquation des ressources communales et intercommunales (FPIC) 59 685 €.

Le **chapitre 014** représente **4,27 %** des dépenses réelles de fonctionnement.

➤ **Chapitre 65** « autres charges de gestion courante » 266 358,94 € en hausse de 20 %

Sur ce chapitre, sont inscrites notamment les dépenses relatives aux indemnités de fonction (80 828 €), aux subventions versées aux associations (100 179 €) et au CCAS (7 000 €).

Le **chapitre** représente **19,07 %** des dépenses réelles.

➤ **Chapitre 66** « charges financières » 17 639,81 €

En 2020 la somme de 59 927,82 € prend en compte une renégociation d'emprunts.

Le remboursement des intérêts de la dette **représente 1,26 %** des dépenses réelles de fonctionnement.

b) Les recettes (comptes des classes 7)

CHAPITRES	INTITULÉ	2017	2018	2019	2020	2021	Taux évolution entre 2017-2021	Taux de croissance annuel
013	Atténuation de charges	41 521.95	22 284.09	10 114.86	14 854.14	8 260.30	-80.11%	-27.60%
70	Produits de gestion courante	11 781.70	6 721.84	4 908.25	-30 047.99	11 483.16	-2.53%	-0.51%
73	Impôts et taxes	1 076 611.13	1 108 384.84	1 119 838.54	1 141 115.37	1 123 413.95	4.35%	0.85%
74	Dotations et participations	508 439.24	496 401.33	471 682.37	475 046.21	623 364.58	22.60%	4.16%
75	Autres produits de gestion courante	49 912.89	53 916.82	54 020.18	46 397.94	52 616.67	5.4 (hors exc »2%	1.06%
76	Produits financiers	1 782.00	900.00	0.00	0.00	0.00	-100.00%	-100.00%
77	Produits exceptionnels	4 450.62	8 903.00	5 841.33	2 700.00	1 751.46	-60.65%	-17.02%
042	Opération d'ordre transfert entre sections	0.00	1 656.00	6 577.00	0.00	0.00		
	RECETTES DE L'EXERCICE	1 694 499.53	1 699 167.92	1 672 982.53	1 650 065.67	1 820 890.12	7.46%	1.45%

Le total des recettes de fonctionnement s'élève à **1 820 890,12 €** (hors excédent antérieur reporté).

Les recettes réelles sont en hausse de 9,5 % par rapport à 2020 essentiellement dû à l'augmentation du taux de la taxe foncière sur les propriétés bâties.

➤ **Chapitre 013** « atténuations de charges » 8 260,30 € en baisse de 56 %.

Sur ce chapitre, sont inscrits les remboursements sur rémunérations effectués par les organismes sociaux (indemnités journalières...). Une ligne difficile à prévoir elle dépend uniquement des arrêts maladie donc difficile de prévoir le montant.

- Chapitre 70 « produits des services et du domaine » représente 0,65 % des recettes réelles de fonctionnement. Il retrace les recettes liées aux concessions dans les cimetières, les redevances d'occupation du domaine public.
- Chapitre 73 « impôts et taxe » 1 123 413.95 € en baisse de 0,15 %. Sur ce chapitre, sont inscrits notamment le produit des taxes, le FPIC.
Le chapitre 73 représente 62 % des recettes réelles de fonctionnement.

INTITULÉ	2017	2018	2019	2020	2021
D.G.F.	383 014	377 196	366 980	362 667	357 923
Dotation Solidarité Rurale	40 562	42 310	42 182	44 740	45 778
Attribution de compensation	217 459	217 459	217 459	217 459	217 459
Dotation Solidarité Communautaire	37 757	37 032	36 647	36 469	36 390
FNGIR	80 173	80 087	80 148	80 148	80 148
Attribution du fonds départemental de la taxe professionnelle émane du Département	11 671	7 733	6 712	6 711	6 978

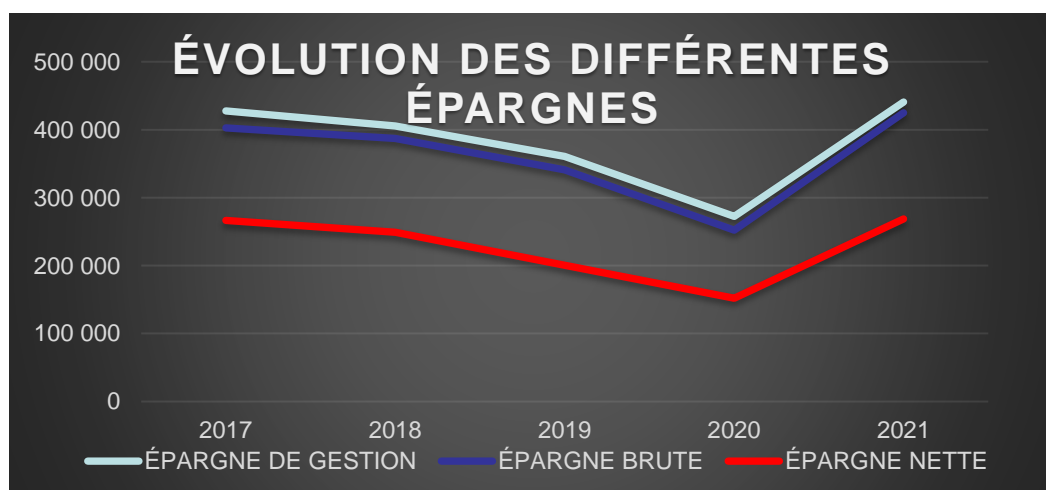
- Chapitre 74 « Les dotations et participations » 623 364.58 € en hausse 30 %.
Sont inscrites notamment la dotation globale de fonctionnement de constituant, les allocations compensatrices et diverses participations accordées par l'État et la CAF.
Les dotations et participations constituent 34,5 % des produits réels de fonctionnement.
- Chapitre 75 « autres produits de gestion courante » 52 616.67 € en hausse de 12 %. Sont inscrites sur ce chapitre les revenus des immeubles (locations et produits divers).

L'EPARGNE ET LA SITUATION FINANCIERE

sans la prise en compte du : résultat N-1, de l'autofinancement (021-023), des opérations d'ordre et des comptes (67 et 77)

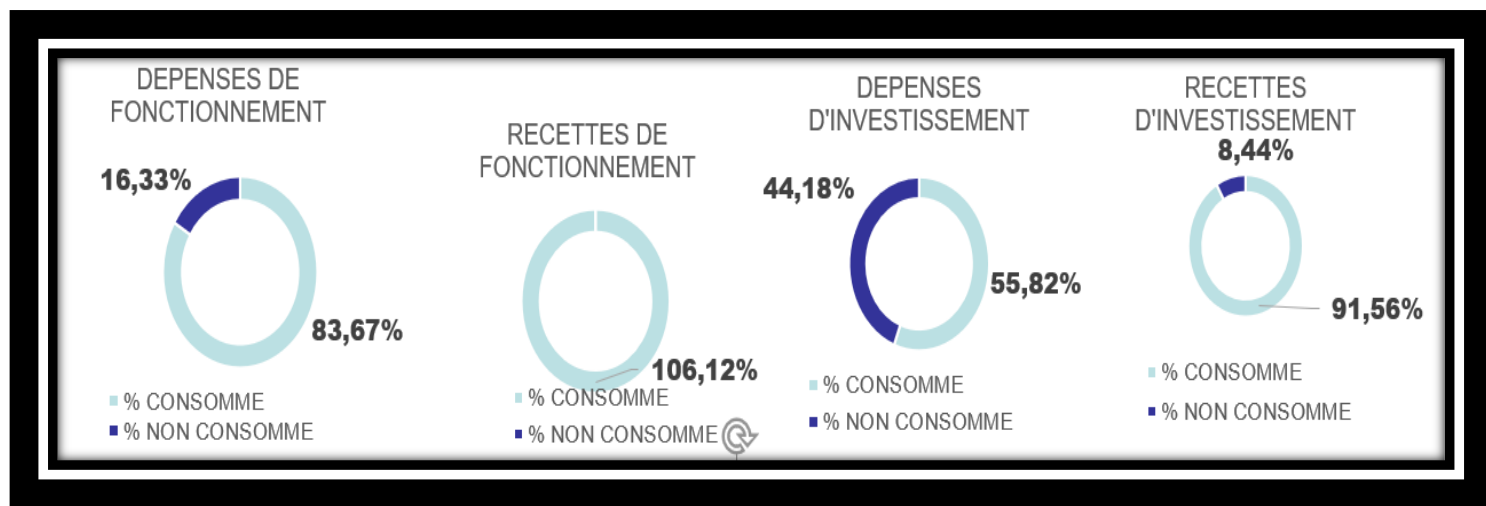
Chaîne de l'épargne	CA 2020	CA 2021
A - Recettes de fonctionnement	1 647 366.00	1 819 138.66
B - Dépenses de fonctionnement (hors intérêts de la dette)	1 374 918.75	1 378 395.14
C – Epargne de gestion (A-B)	272 447.25	440 743.52
D – Intérêts de la dette	22 603.39	17 639.81
E – Epargne brute (C-D)	249 843.86	423 103.71
F – Remboursement capital dette	100 168.65	156 143.82
G – Epargne nette (E-F)	149 675.21	266 959.89
H - Encours de la dette au 31/12	1 632 126.00	1 975 980.00
I - Epargne brute	249 843.86	423 103.71
J - Capacité de désendettement en années (H/I)	6.53	4.67

INTITULÉ	2017	2018	2019	2020	2021
ÉPARGNE DE GESTION	427 816	405 671	360 836	272 447	440 744
ÉPARGNE BRUTE	402 813	387 027	340 763	252 181	424 855
ÉPARGNE NETTE	266 626	248 904	200 639	152 012	268 712



VISION BUDGET 2021

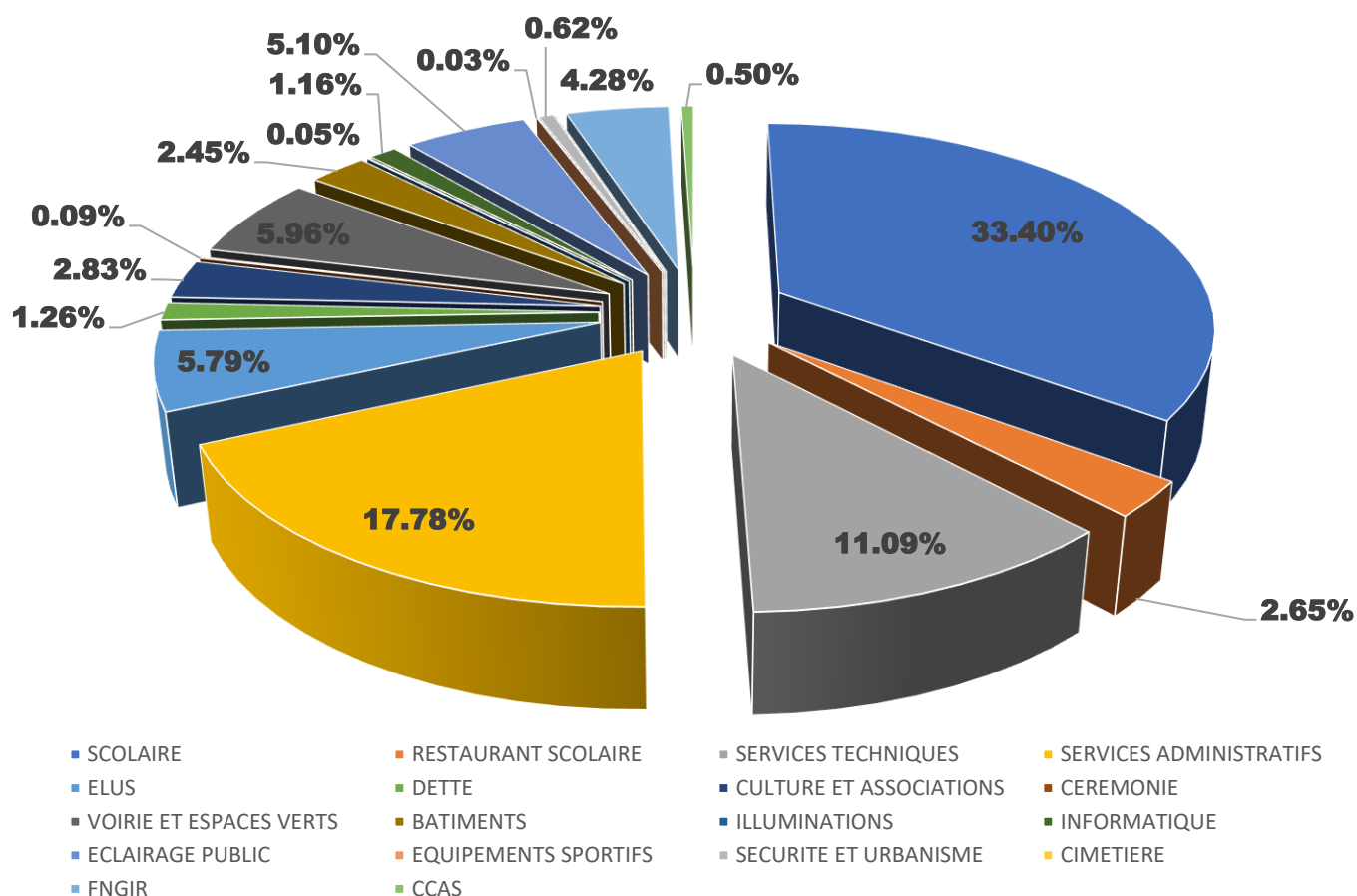
CONSOMMATION DES CRÉDITS AU REGARD DES INSCRIPTIONS BUDGÉTAIRES



SECTION DE FONCTIONNEMENT 2021							
DEPENSES				RECETTES			
COMPTES	INTITULES	MONTANT BUDGETISE 2021	MONTANT RÉALISÉ 2021	COMPTES	INTITULES	MONTANT BUDGETISE 2021	MONTANT RÉALISÉ 2021
011	Charges à caractère général	478 702.78 €	398 899.50 €	002	Excédent	242 140.84 €	242 140.84 €
012	Charges de personnel	694 000.00 €	653 451.70 €	013	Atténuation de charges	8 000.00 €	8 260.30 €
65	Autres charges de gestion courante	157 170.00 €	159 180.18 €	70	Produits des services	5 000.00 €	11 483.16 €
6574	Subventions	106 165.00 €	100 179.00 €	73	Impôts et taxes	1 133 339.00 €	1 123 413.95 €
657362	Subvention CCAS	7 000.00 €	7 000.00 €	74	Dotations et participations	510 000.00 €	623 364.58 €
66	réaménagement emprunt 34 324,43)	18 426.22 €	17 639.81 €	75	Autres produits de gestion courantes	45 150.00 €	52 616.67 €
67	Charges exceptionnelles	0.00 €	0.00 €	77	Produits exceptionnels	500.00 €	1 751.46 €
O14	FNGIR	59 685.00 €	59 685.00 €	042	Amortissement des subventions	0.00 €	0.00 €
O42	opérations d'ordres	300 000.00 €	230 556.27 €	76	Produits financiers	0.00 €	0.00 €
	SOUS-TOTAL	1 821 149.00 €	1 626 591.46 €				
O23	Virement à la section d'investissement	122 980.84 €	132 980.84 €				
	TOTAL DEPENSES	1 944 129.84 €	1 759 572.30 €		TOTAL RECETTES	1 944 129.84 €	2 063 030.96 €

DÉTAIL DES DÉPENSES DE FONCTIONNEMENT PAR SERVICES

SERVICES	MONTANT GÉNÉRAL DES DÉPENSES DE FONCTIONNEMENT (sans le 042)	MONTANT DU SERVICE	% DE RÉALISATION
SCOLAIRE	1 396 034,00	466 299,00	33,40%
RESTAURANT SCOLAIRE	1 396 034,00	36 959,00	2,65%
SERVICES TECHNIQUES	1 396 034,00	154 847,00	11,09%
SERVICES ADMINISTRATIFS	1 396 034,00	248 175,00	17,78%
ELUS	1 396 034,00	80 829,00	5,79%
DETTE	1 396 034,00	17 640,00	1,26%
CULTURE ET ASSOCIATIONS	1 396 034,00	39 462,00	2,83%
CEREMONIE	1 396 034,00	1 305,00	0,09%
VOIRIE ET ESPACES VERTS	1 396 034,00	83 198,00	5,96%
BATIMENTS	1 396 034,00	34 240,00	2,45%
ILLUMINATIONS	1 396 034,00	673,00	0,05%
INFORMATIQUE	1 396 034,00	16 203,00	1,16%
ECLAIRAGE PUBLIC	1 396 034,00	71 251,00	5,10%
EQUIPEMENTS SPORTIFS	1 396 034,00	487,00	0,03%
SECURITE ET URBANISME	1 396 034,00	8 674,00	0,62%
CIMETIERE	1 396 034,00	46,00	0,00%
FNGIR	1 396 034,00	59 685,00	4,28%
CCAS	1 396 034,00	7 000,00	0,50%



CHARGES DE PERSONNEL

- ❖ L'analyse reprend le total du chapitre des charges de personnel (chapitre 012) diminué des recettes liées au remboursement de la maladie (chapitre 013) :
- ❖ On constate que le poids de la masse salariale est moindre que pour les communes de même strate. La masse salariale est une constante qui varie d'une commune à une autre suivant le degré de compétence et le grade des agents recrutés et suivant les services que la commune souhaite développer au sein de son institution. Une augmentation en 2021 qui résulte :
 - ✓ au recrutement d'une DGS fin 2020 de catégorie A ;
 - ✓ l'augmentation des effectifs pour le restaurant scolaire passant de 5 agent à 9 agents uniquement pour répondre aux normes drastiques imposées pour la pandémie ;
 - ✓ Divers remplacements en milieu scolaire pour faire face à la maladie en grande partie liée à la pandémie ;
 - ✓ Malgré cette obligation nous restons en deçà de la strate.
 - ✓

On peut constater dans le tableau, ci-dessous, que le montant par habitant pour la masse salariale est bien en deçà de celui de la strate,

INTITULÉ	2017	2018	2019	2020	2021
Compte 012-013	586 864	607 773	573 317	581 936	645 191
Montant en € par habitant	173	179	171	173	191
Montant en € par habitant moyenne de la strate (source dgcl)	361	360	364	364	nc

Les dépenses de personnel se sont élevées à 653 452 € pour l'année 2021 sans déduction du chapitre 013.

Effectif au 31/12/2021 = 25 agents :

- 7 agents titulaires à temps complet
- 6 agents titulaires à temps non complet
- 1 agent contractuel à temps complet
- 11 agents contractuels à temps non complet

= 8 temps complet et 17 temps non complet

Soit 13 agents titulaires et 12 agents contractuels

un total de 25 agents représentant 16 équivalents temps-plein

SECTION D'INVESTISSEMENT 2021

DEPENSES				RECETTES			
COMPTES	INTITULES	MONTANT BUDGETISE 2021	MONTANT RÉALISÉ 2021	COMPTES	INTITULES	MONTANT BUDGETISE 2021	MONTANT RÉALISÉ 2021
001	Déficit	0,00 €	0,00 €	001	Excédent	575 938,13 €	575 938,13 €
16	Emprunts et la dette	156 535,33 €	156 143,82 €	021	Virement de la section de fonctionnement	132 980,84 €	0,00 €
20	Immobilisations incorporelles	48 000,00 €	32 828,82 €	10222	FCTVA	199 900,00 €	192 673,00 €
204		20 464,67 €	7 917,00 €	10226	Taxe d'aménagement	30 000,00 €	50 473,25 €
21	Immobilisations corporelles	170 308,97 €	149 159,99 €	1068	Affectation des résultats	0,00 €	0,00 €
23	Immos en cours	1 143 370,00 €	407 638,30 €	13	Subventions d'inv reçues	40 860,00 €	71 116,27 €
O40	Opérations d'ordre de transfert entre sections	0,00 €	0,00 €	16	Emprunts et dettes assimilées	500 000,00 €	500 000,00 €
O41	opérations d'ordres (intégration frais d'annonces	0,00 €	0,00 €	204	Subventions d'équipement versées	0,00 €	4 345,52 €
10	Dépenses imprévues	241 000,00 €	239 720,92 €	23	Immobilisations en cours	0,00 €	4 185,81 €
				21	Immobilisations corporelle	0,00 €	264,39 €
				O40	Opérations d'ordres	300 000,00 €	230 556,27 €
				O41	Opérations patrimoniales	0,00 €	
				27	Autres immo. Financières	0,00 €	
	TOTAL DEPENSES	1 779 678,97 €	993 408,85 €		TOTAL RECETTES	1 779 678,97 €	1 629 552,64 €

OPÉRATIONS D'INVESTISSEMENT 2021

INTITULE	NUMÉRO D'OPERATION	IMPUTATION	BUDGETISÉ 2021	RÉALISÉ 2021	RESTES A RÉALISER	DESCRIPTION ACHAT
MATÉRIEL TECHNIQUE	136	21578	10 000,00 €	3 364,58 €	5 600,00 €	Ponceuse/meuleuse/nettoyeur restes à réaliser pour la cuve et la remorque
GROUPE SCOLAIRE	133	2313	125 000,00 €	124 397,25 €		Portail/volets/PC portables fenêtres/couchettes et chaises
VOIRIE	139	2315	100 000,00 €	45 724,77 €		route de chânes/wc public grande hermière/chemin piétonnier GS
SALLE DES FETES	145	2158	6 200,00 €	5 676,91 €		sonorisation et autolaveuse
DECI	220	2031	15 000,00 €	8 628,00 €		honoraires SAFEGE
PLU	191	202	33 000,00 €	15 810,42 €	15 171,00 €	révision du PLU et honoraires pour l'étude géotechnique terrains du folu
MAIRIE	193	2313	57 000,00 €	53 203,19 €	3 000,00 €	aménagement accueil/informatique urbanisme/remplacement volets/kit vidéo conférence salle conseil
CHAPELLE CHANE	156	2313	2 600,00 €	2 550,00 €		installation électrique
CONSTRUCTION SALLE DE RÉUNION GRANDE HERMIERE	213	2313	5 060,00 €	5 053,04 €		chaises/tables et taxe aménagement
AMÉNAGEMENT BARMETTES ET BRUYERES	214	2315	524 600,00 €	223 291,40 €	10 000,00 €	fin des travaux du chemin des bruyères
AIRE DE CONTOURNEMENT PARKING DES ECOLES	216	2315	500,00 €	131,63 €		solde maîtrise d'œuvre travaux aire de retournement GS
VEHICULES ST	217	2158	60 000,00 €	56 544,00 €		tracteur et broyeur
ILLUMINATION	218	2158	10 508,97 €	5 994,68 €		achat de décors
SIGNALÉTIQUE	219	2315	3 500,00 €	0,00 €		
MODE DOUX MONTÉE DE BELIGNEUX	221	2315	358 610,00 €	2 700,00 €	8 000,00 €	honoraires étude agence ingénierie
PART FINANCIERE DE LA COMMUNE POUR LES TRAVAUX SIEA	222	2041581	20 464,67 €	7 917,00 €		extension électrification rurale les jouanettes
SIGNALÉTIQUE	219	21	3 500,00 €			
VIDÉO SURVEILLANCE	224	2158	35 000,00 €	32 657,46 €		Aménagement gare, mairie et bibliothèque
CHAPITEAUX	225	2188	4 000,00 €	3 898,78 €		Achat de chapiteaux
RESTAURANT SCOLAIRE	226	2188	11 100,00 €	0,00 €	11 100,00 €	four de remise en température et armoire maintien température
TOTAL			1 385 643,64	597 543,11	52 871,00	
CAPITAL EMPRUNT		1641	156 535,33 €	156 143,82 €	0,00 €	
001 - DEFICIT			0,00 €	0,00 €	0,00 €	
TOTAL GENERAL			1 542 178,97	753 686,93	52 871,00	
			TOTAL DES RÉALISATIONS 2021	650 414,11		
			total des investissements + RAR	650 414,11		

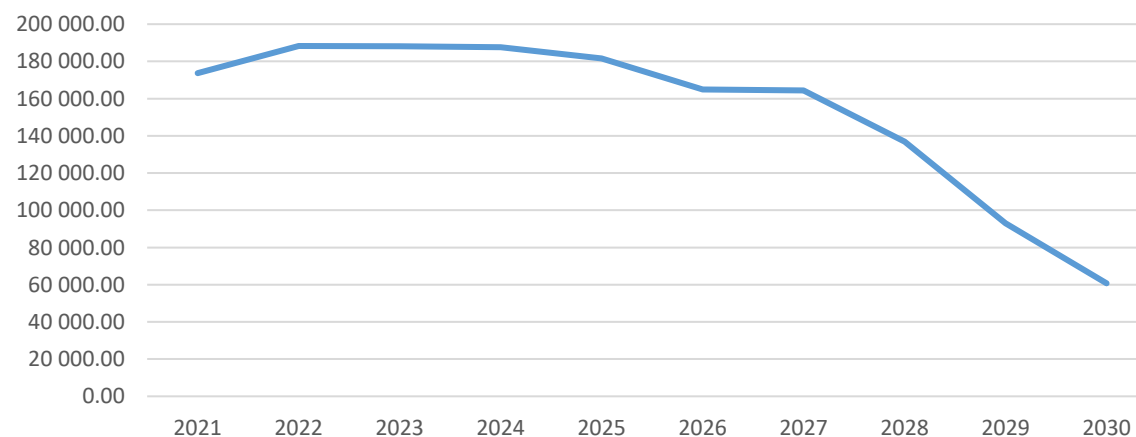
La dette

ANNÉE	2017	2018	2019	2020	2021
ENCOURS DE LA DETTE	1 250 468	1 104 844	959 096	1 632 126	1 975 982
Montant emprunté	0	0	0	778 024	500 000
Annuité de la dette	167 353	166 570	166 038	125 574	173 730
Capital dette	136 187	138 123	140 124	104 993	156 143
Intérêts de la dette	31 166	28 447	25 914	20 581	17 587
Recettes réelles de fonctionnement	1 688 267	1 687 709	1 660 564	1 647 366	1 819 139
Taux d'endettement (encours dette/RRF)	74.07%	65.46%	57.76%	99.07%	108.62%
Charge de la dette (annuité dette/RRF)	9.91%	9.87%	10.00%	7.62%	9.55%

Budget BUDGET COMMUNE

Code emprunt	Objet de l'emprunt	Annuités									
		2021	2022	2023	2024	2025	2026	2027	2028	2029	2030
12-01	VOIRIE	26 888.08	26 888.08	26 888.08	26 888.08	26 888.08	26 888.08	26 888.08	0.00	0.00	0.00
14-01	TRAVAUX GROUPE SCOLAIRE	36 281.45	37 369.71	37 282.35	36 672.18	36 043.37	35 423.87	34 804.40	34 187.45	25 232.29	0.00
15 -01	TRAVAUX GRPE SCOLAIRE	21 392.64	21 392.64	21 392.64	21 392.64	16 044.66	0.00	0.00	0.00	0.00	0.00
20-01	Voirie - travaux chemin des bruyères	23 301.96	23 301.96	23 302.06	23 301.96	23 301.96	23 301.96	23 301.96	23 301.96	23 301.96	23 301.96
20-02	voirie - travaux chemin des Bruyères	10 494.52	10 479.36	10 479.36	10 479.36	10 479.36	10 479.36	10 479.36	10 479.36	10 479.36	10 479.36
20-03	refinancement emprunt travaux groupe scolaire	41 900.28	41 900.28	41 900.28	41 900.28	41 900.28	41 900.28	41 900.28	41 900.28	6 983.11	0.00
21-01	mode doux - fin travaux voirie bruyères	13 472.62	26 945.24	26 945.24	26 945.24	26 945.24	26 945.24	26 945.24	26 945.24	26 945.24	26 945.24
Total budget BUDGET COMMUNE		173 731.55	188 277.27	188 190.01	187 579.74	181 602.95	164 938.79	164 319.32	136 814.29	92 941.96	60 726.56

MONTANT ANNUEL DE LA DETTE INTERETS ET CAPITAL



RÉTROSPECTIVE PAR CHAPITRE SECTION D'INVESTISSEMENT 2017-2021

CHAPITRES	INTITULÉ	2017	2018	2019	2020	2021	EVOLUTION 2017-2021	Taux de croissance Annuel
DEPENSES								
001	Solde d'exécution	39 459,54	16 557,35	0,00	386 295,38	0,00		-100,00%
	Dépenses d'équipement	258 685,92	120 949,44	427 467,97	1 228 396,18	597 544,11	130,99%	18,23%
10	Dotations fonds divers et réserves	0,00	0,00	0,00	0,00	239 720,92		
20	Immobilisations incorporelles	12 652,00	5 460,00	10 890,00	4 488,00	32 828,82	159,48%	21,01%
204	Subventions d'équipement versaées	155 747,47	42 593,44	71 701,96	0	7 917	-94,92%	-44,89%
21	Immobilisations corporelles	82 863,47	41 251,14	180 766,99	179 231,81	149 159,99	80,01%	12,48%
23	Immobilisations en cours	7 422,98	31 644,86	164 109,02	1 044 676,37	407 638,3	5391,57%	122,81%
	Dépenses financières	136 187,10	138 123,36	140 124,22	444 832,70	156 143,82	14,65%	2,77%
16	Emprunts et dettes	136 187,10	138 123,36	140 124,22	444 832,70	156 143,82	14,65%	2,77%
	Dépenses d'ordre	0,00	1 656,00	6 577,00	0,00	0,00		
040/041		0,00	1 656,00	6 577,00	0	0		
	DEPENSES DE L'EXERCICE	434 332,56	277 286,15	574 169,19	2 059 524,26	753 687,93	73,53%	11,65%
RECETTES								
001	Excédent investissement reporté	0,00	0,00	18 517,11	0,00	575 938,13		
13	Subventions d'investissement	49 509,09	5 816,00	46 119,00	3 055,85	71 116,27	43,64%	7,51%
16	Emprunts et dettes	31 183,85	35 248,04	35 248,04	1 150 237,44	500 000,00	1503,39%	74,18%
10	Apports, dotations	59 694,11	41 259,59	43 281,76	108 733,08	243 146,25	307,32%	32,43%
1068	Excédent de fonctionnement	237 280,49	57 600,35	0,00	1 045 376,05	0,00	-100,00%	-100,00%
204	Subventions d'investissement	0,00	2 276,90	11 711,11	10 581,30	4 345,52		
21	Immobilisations corporelles	0,00	0,00	516,47	0,00	264,39		

23	Immobilisations en cours	0,00	0,00	0,00	40 139,07		4 185,81		
040	Opérations ordre entre sections	40 107,67	153 602,38	277 851,78	277 339,60		230 556,27	474,84%	41,88%
041	Opérations patrimoniales	0,00	0,00	0,00	0,00		0,00		
	RECETTES DE L'EXERCICE	417 775,21	295 803,26	433 245,27	2 635 462,39		1 629 552,64	290,05%	31,29%
021	Virement de la sect.de fonctionnement	472 255,18	639 664,77	624 383,91	181 574,74		132 980,84	-71,84%	-22,39%

LE MAIRE,

JACQUES PIOT

